




***МИР ВОКРУГ НАС***

**НАША БЕЗОПАСНОСТЬ**


**ЗАНЯТИЕ 2**

**3 класс**






Тема урока:



*«Чтобы путь был  
счастливым»*

# Немного истории

В Англии был издан закон о "человеке с красным флагом", который должен был бежать перед автомобилем и предупреждать об опасности.



В Риме автомобилисты не могли ездить по улицам после девяти вечера, в Германии должны были при встрече с лошадью не только останавливать автомобиль, но и заглушать двигатель, чтобы не "пугать животных".



Как называется человек,  
совершающий движение?



**ПЕШЕХОД**

Как называется часть дороги,  
предназначенная для движения  
пешеходов?



**ТРОТУАР**

Где, в каком месте можно переходить проезжую часть дороги?



*Пешеходный переход*

Как называют дорожную разметку, где белые полосы асфальте?



**ЗЕБРА**



# Как правильно перейти улицу?



1. Нужно посмотреть налево
2. Дойдя до середины,  
нужно посмотреть направо.

# Работа в группах




1. Найдите в тексте правила поведения.
2. Распределите между членами группы правила, чтобы каждый мог рассказать их.
3. Если считаете нужным, сделайте схематические рисунки.
4. Защитите свою работу.

# ***ЕСЛИ ТЫ ПЕШЕХОД***

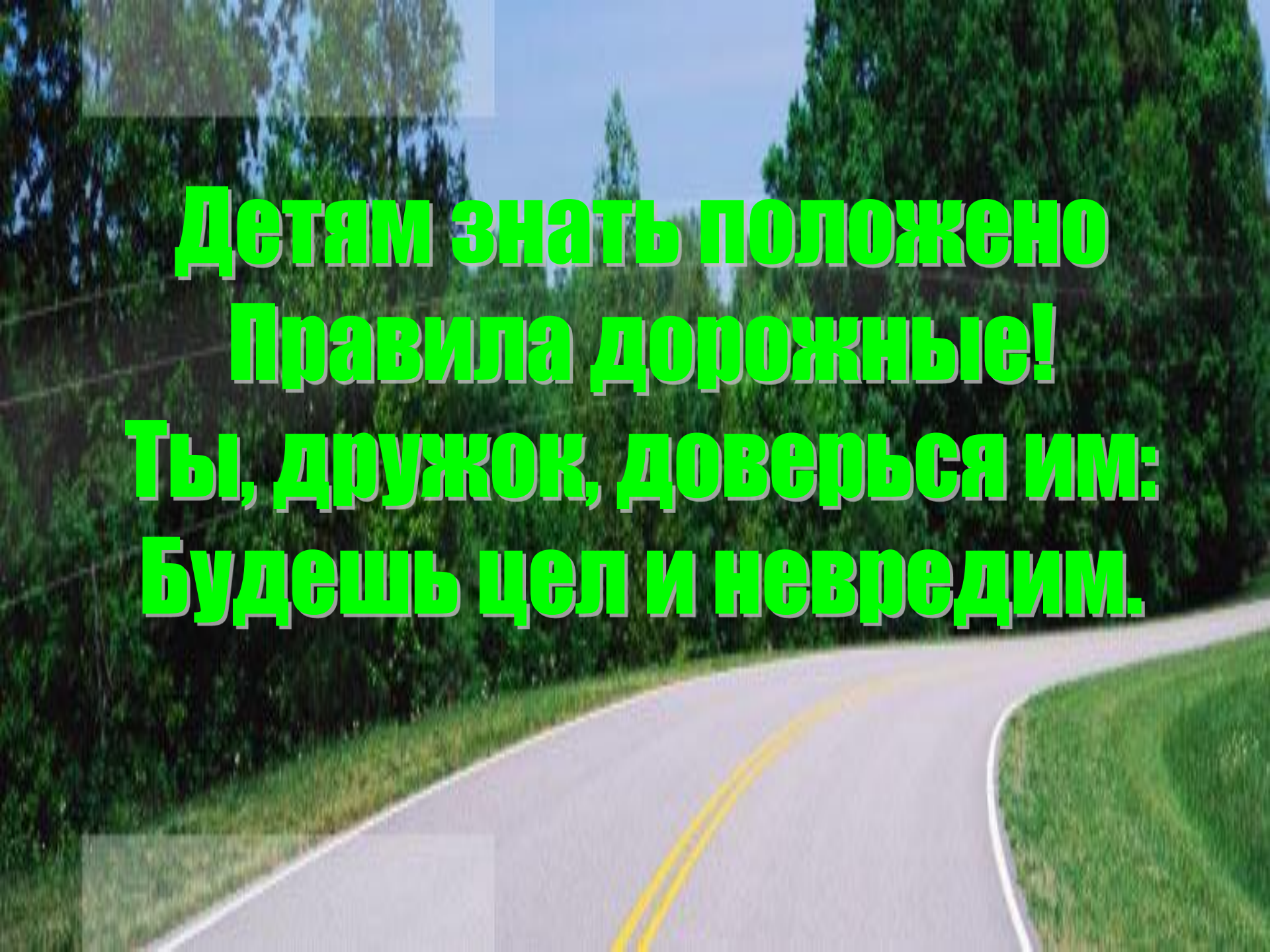


# ***ЕСЛИ ТЫ ВЕЛОСИПЕДИСТ***



**ЕСЛИ ТЫ ПАССАЖИР**





**Детям знать положено  
Правила дорожные!  
Ты, дружок, доверься им:  
Будешь цел и невредим.**

