

Пассажиры! у вас есть повод задуматься о своей безопасности!

1 ПРОВЕРЯЙТЕ НАЛИЧИЕ ЛИЦЕНЗИИ У ПЕРЕВОЗЧИКА



2 ПОКУПАЙТЕ БИЛЕТЫ ТОЛЬКО В КАССАХ АВТОВОКЗАЛА, ПРИ ИХ ОТСУТСТВИИ У ВОДИТЕЛЯ ИЛИ КОНДУКТОРА



3 ОЦЕНИТЕ ТЕХНИЧЕСКОЕ СОСТОЯНИЕ И ОСНАЩЕНИЕ АВТОБУСА



На маршруте более 50 км пассажиры должны быть пристегнуты



Штатные ремни безопасности



Указаны номера мест в автобусе



Карточка с информацией о водителе и перевозчике



Табличка «Заказной» — признак отсутствия лицензии



Таблички с номерами маршрутов и остановочных пунктов размещаются*:

- в верхней части лобового стекла
- на правой стороне кузова по ходу транспортного средства
- на заднем окне транспортного средства



Наличие багажного отделения для междугородных перевозок



Цифровой тахограф для контроля соблюдения режима труда и отдыха водителя для междугородных перевозок

4 ОБРАТИТЕ ВНИМАНИЕ НА ДЕЙСТВИЯ ВОДИТЕЛЯ




Водитель соблюдает ПДД



Движение только согласно маршруту



Остановки по графику и в разрешенных местах



Путевой лист с отметкой о прохождении медицинского контроля и проверки технического состояния




Если рейс более 12 часов — необходимо 2 и более водителей



Регулярные пассажирские автобусные перевозки подразумевают движение по согласованному маршруту и подлежат обязательному лицензированию.

* Допускается использование информационного электронного табло.




ПОВОД для ОБГОНА?!



ПОДРОБНОСТИ НА САЙТЕ

БЕЗДТП РФ

ШТАТНЫЕ РЕМНИ БЕЗОПАСНОСТИ — ВЕСКИЙ ПОВОД ПРИСТЕГНУТЬСЯ!



ЧТО НА ЭТОТ СЧЕТ СКАЗАНО В ПРАВИЛАХ ДОРОЖНОГО ДВИЖЕНИЯ?



5.1 ОБЯЗАННОСТИ ПассажиРА

При поездке на транспортном средстве, оборудованном ремнями безопасности, быть пристегнутыми, а при поездке на мотоцикле — быть в застегнутом мотошлеме.

Пристегиваться штатным ремнем безопасности — прямая обязанность пассажира, как участника дорожного движения.

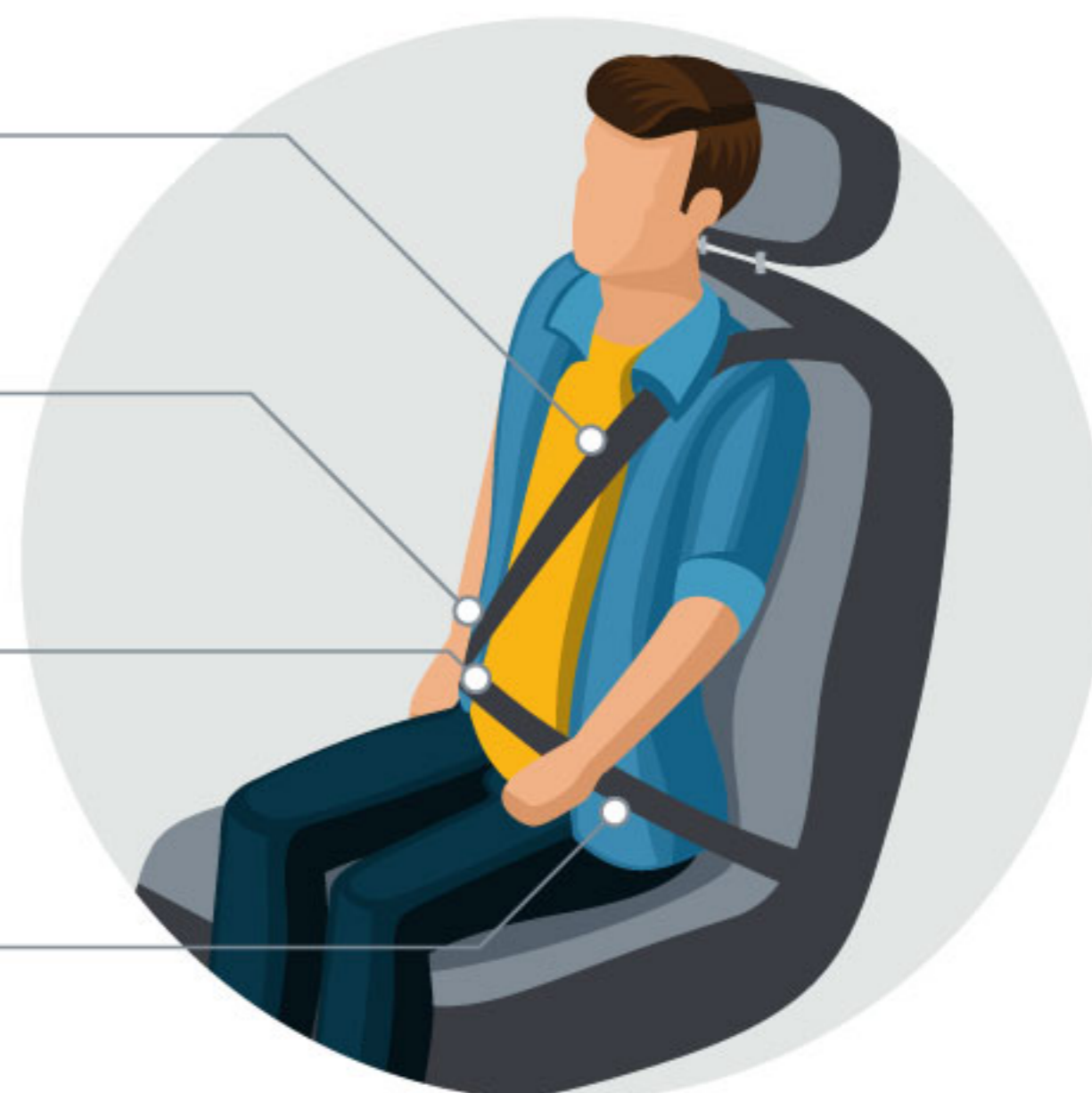
ПРОСТЫЕ ПРАВИЛА ИСПОЛЬЗОВАНИЯ РЕМНЯ БЕЗОПАСНОСТИ

Ремень должен располагаться вдоль груди, ближе к шее

Нижняя часть ремня удерживает таз, поэтому ремень должен опоясывать бедра

Застегнув ремень — обязательно натяните его

Ремень необходимо расположить как можно ближе к телу



НЕОБХОДИМО ПРИСТЕГИВАТЬСЯ:



В ЛИЧНОМ
АВТОМОБИЛЕ



В ТАКСИ



В ЭКСКУРСИОННОМ АВТОБУСЕ



В АВТОБУСЕ
МЕЖДУГОРОДНОГО/ МЕЖДУНАРОДНОГО
СЛЕДОВАНИЯ

НЕ СТОИТ ДОВЕРЯТЬ СВОЮ ЖИЗНЬ ВОДИТЕЛЮ, ЕСЛИ В ЕГО ТРАНСПОРТНОМ СРЕДСТВЕ НЕТ ШТАТНЫХ РЕМНЕЙ БЕЗОПАСНОСТИ



РОССИЙСКИЙ СОЮЗ АВТОСТРАХОВЩИКОВ
ПРЕДУПРЕЖДАЕТ:

ОСТОРОЖНО

МОШЕННИКИ

ОСОБЫЕ ПРИМЕТЫ*

- Предлагает получить пострадавшему компенсацию на месте ДТП без обращения в страховую компанию.
- Предлагает заключить договор цессии или оформить доверенность, с которыми автоюрист обращается в суд для получения со страховой компании неустоек, выплат и т.д.



ЧЕМ ОПАСЕН?

- Размер компенсации, полученной на месте от автоюриста, не достаточен для восстановления автомобиля.
- Потерпевший платит налоги с доходов автоюриста.




СОБЛЮДАЙТЕ МЕРЫ ПРЕДОСТОРОЖНОСТИ!

- Не прибегайте к помощи недобросовестных юристов и посредников, а также сомнительных сайтов.
- Не покупайте полисы ОСАГО в разъездных точках или ларьках.



**БУДЬТЕ БДИТЕЛЬНЫ – ПОКУПАЙТЕ ПОЛИСЫ ОСАГО ТОЛЬКО
НА ОФИЦИАЛЬНЫХ РЕСУРСАХ. ПРОВЕРИТЬ ИНФОРМАЦИЮ МОЖНО
НА САЙТЕ WWW.AUTOINS.RU**

* Не все автоюристы на рынке являются мошенниками, однако мы настоятельно рекомендуем быть бдительными, прибегая к их услугам.



ПОДРОБНОСТИ
НА САЙТЕ

БЕЗДТП РФ